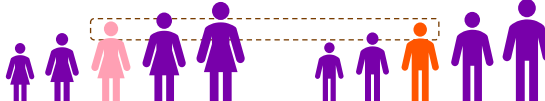


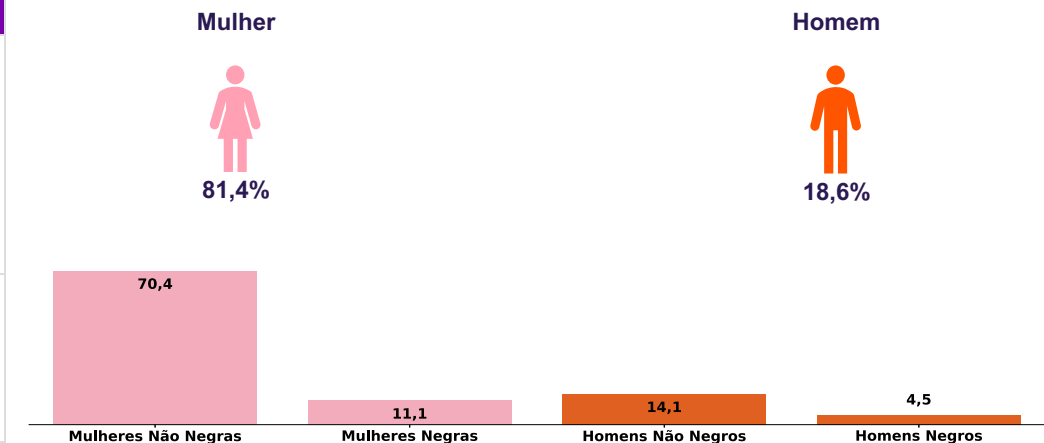


Empregador: 60.975.737/0062-73 / Quant. de trabalhadores: 206

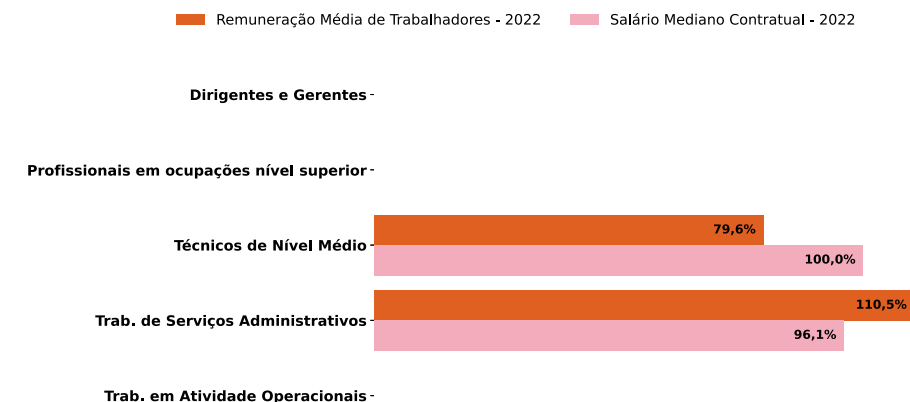
Elementos que podem explicar as diferenças verificadas:

a) Composição do total de empregados por sexo e etnia e raça

Indicador	Definição	Razao M/H
Salário Contratual Mediano (não pago) – 2022	<p>Salário mediano para Mulheres (M)</p> <p>Salário mediano para Homens (H)</p> <p>Divisão M / H = quanto salário das mulheres equivale ao salário dos homens, em %</p> 	100,0%
Remuneração Média (inclui descontos e acréscimos) – 2022	<p>  Número Total de Homens = Salário médio para Homens (H) </p> <p>  Número Total de Mulheres = Salário médio para Mulheres (M) </p> <p>Divisão M / H = quanto salário das mulheres equivale aos salários dos homens, em percentagem (%)</p>	78,7%



b) Critérios de remuneração e ações para garantir diversidade



Para cada grupo de ocupação que não apresenta cálculo da diferença, para salário de contratação ou para remuneração média, pode ter ocorrido um dos seis motivos: (1) por ter menos de três mulheres; (2) por ter menos de três homens; (3) por não ter mulheres; (4) por não ter homens; (5) por não ter três homens nem três mulheres naquele grupo ocupacional; (6) por não ter nem homens nem mulheres naquele grupo ocupacional.

Critérios remuneratórios	1º Sem 2024
Plano de Cargos e Salários ou Plano de Carreira	
Cumprir metas de produção	
Disponibilidade para horas extras, reuniões com clientes e viagens	
Disponibilidade de pessoa em ocupações específicas	
Tempo de experiência profissional	
Capacidade de trabalho em equipe	
Proatividade, desenvolvimento de ideias e sugestões	
Ações para aumentar a diversidade	1º Sem 2024
Ações de apoio a compartilhamento de obrigações familiares para ambos os sexos	
Políticas de contratação de mulheres (negras, com deficiência, em situação de violência, chefes de família, LGBTQIA+, Indígenas)	
Políticas de promoção de mulheres para cargos de direção e gerência	